



## **PESQUISA DE OPINIÃO PÚBLICA**

Diagnóstico Quantitativo

### **Administração e Política para o RN**

22 a 25 de Junho de 2022

#### **Protocolos de Registros:**

**BR-00969/2022**

**RN-02501/2022**



## **I - Título: “ Administração Pública e Eleições 2022 no RN”**

**II - Objetivo (s):** A pesquisa teve o objetivo de identificar junto à população eleitora Northeriograndense, visando as eleições de 2022, a preferência em relação à Presidência da República, Governo do Estado, Senado Federal, Deputado(a) Federal e Deputado(a) Estadual. Foi objetivo também da pesquisa avaliar o Governo do Presidente da República, Jair Bolsonaro, e da Governadora do RN, Fátima Bezerra.

**III - Área de abrangência da pesquisa: (público alvo):** A área de abrangência ou de investigação da pesquisa, foi formada pela população eleitora do Rio Grande do Norte, distribuída em toda a área geográfica do Estado, representado por 12 regiões.

## **IV - Metodologia:**

- A metodologia empregada na pesquisa segue o Método Quantitativo, através da realização de *Survey* de Opinião.
- Foi utilizada a técnica de entrevistas semiestruturadas, domiciliares, e/em locais pré-estabelecidos, individualizadas, utilizando-se de formulário como instrumento de investigação.
- Os dados coletados foram dados primários, observados sob a técnica de pesquisa aplicada.
- O tipo de pesquisa é descritivo com efeito exploratório.
- As entrevistas foram realizadas por entrevistadoras experientes, exclusivas do Instituto Consult-Pesquisa.
- Todos os dados da pesquisa estão no corpo do relatório, apresentados em tabulação simples, e acompanhado dos cruzamentos de variáveis de interesse de cada questão investigada.

## **V - Amostragem:**

**a) amostra:** Foi utilizada uma amostra probabilística casual simples de **1700 entrevistas**, distribuída nas 12 regiões do Estado.

**b) aleatorização:** A amostra foi aleatorizada pelo critério de sorteios múltiplos aleatórios em cinco estágios: 1) escolha da cidade, 2) escolha do bairro/localização, 3) escolha da rua, 4) escolha do domicílio/local, 5) escolha do ponto amostral (entrevistado)

**c) partilha da amostra:** A estratificação da amostra ocorreu com relação as variáveis sexo, sendo 53% do sexo feminino, e 47% do sexo masculino, e sobre estimativa das idades, sendo 15% até 24 anos, 21% de 25 a 34 anos, 21% de 35 a 44 anos, 24% de 45 a 59 anos, e 19% com mais de 59 anos.

Com relação ao nível econômico do entrevistado e grau de escolaridade, foram estimados por dados do IBGE, com resultados obtidos em campo, sendo atingidos e identificados pela cobertura geográfica ampla da amostra, e pela Técnica de coleta de dados que é de Sorteios Múltiplos Aleatórios, (municípios/bairro/conglomerado, rua, domicílio/local pré-estabelecido, ponto amostral), sobre as regiões e municípios definidos para a amostra.

**d) erro amostral:** Os resultados da pesquisa estão sujeitos a um erro máximo permissível de **2.3%, com confiabilidade de 95%.**

**VI - Período de realização:** A realização em sua etapa de campo ocorreu entre os dias **22/06/2022 e 25/06/2022**

**VII - Realização:** A Pesquisa foi realizada pelo Instituto **CONSULT-Pesquisa.**



## [VII - Apresentação de conteúdo](#)

### [Protocolos de Registros:](#)

[BR-00969/2022](#)

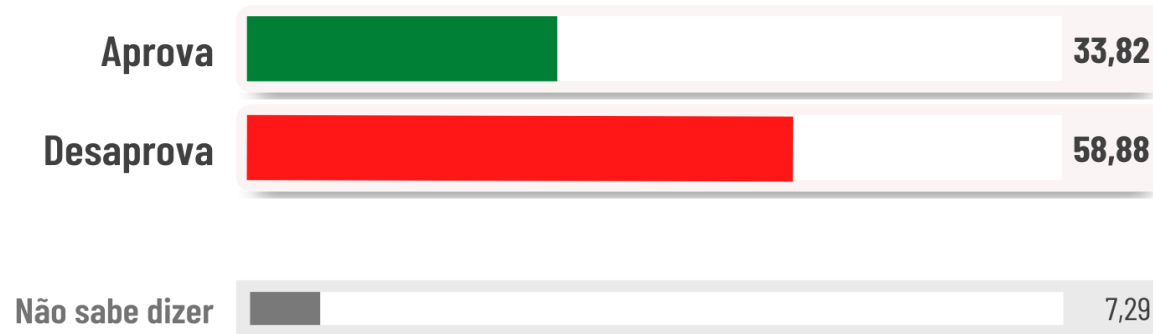
[RN-02501/2022](#)

ADMINISTRAÇÃO:

De uma maneira geral, o(a) sr.(a) (você)

## Aprova ou desaprova o Governo do **Presidente Jair Bolsonaro**, para o Brasil?

(Respostas em percentual)



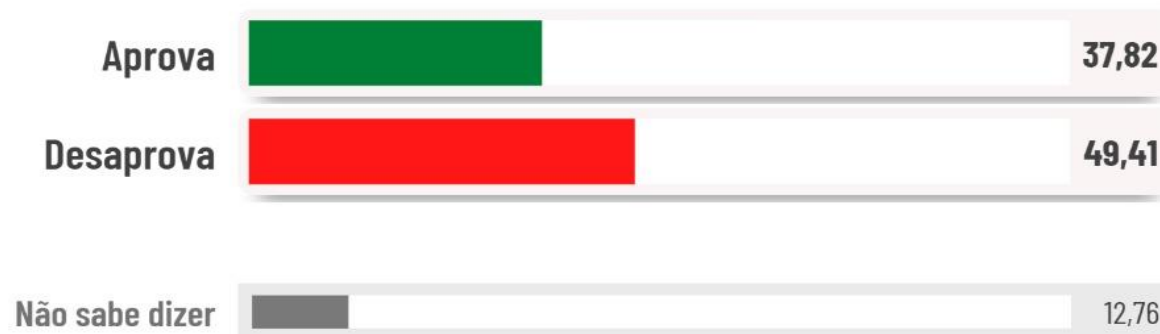
De uma maneira geral, o(a) sr.(a) (você) aprova ou desaprova o Governo do Presidente Jair Bolsonaro, para o Brasil?

RESPOSTA	TOTAL	REGIÃO DO ESTADO											
		Natal	Grande Natal	Agreste/Litoral Sul	Mato Grande de Litoral Norte	Central Cabugi/Litoral Norte	Potengi	Trairi	Seridó	Assú/Mosoró	Mosoró	Sertão do Apodí	Alto Oeste
	%COL	%COL	%COL	%COL	%COL	%COL	%COL	%COL	%COL	%COL	%COL	%COL	%COL
<b>APROVA</b>	<b>33.8</b>	<b>36.8</b>	<b>40.3</b>	<b>38.0</b>	<b>40.0</b>	<b>16.7</b>	<b>25.0</b>	<b>26.7</b>	<b>33.5</b>	<b>34.5</b>	<b>32.5</b>	<b>19.1</b>	<b>29.9</b>
<b>DESAPROVA</b>	<b>58.9</b>	<b>55.2</b>	<b>53.1</b>	<b>53.6</b>	<b>54.4</b>	<b>78.3</b>	<b>67.5</b>	<b>66.7</b>	<b>62.1</b>	<b>55.2</b>	<b>58.5</b>	<b>72.3</b>	<b>64.1</b>
<b>NÃO SABE DIZER</b>	<b>7.3</b>	<b>7.9</b>	<b>6.6</b>	<b>8.3</b>	<b>5.6</b>	<b>5.0</b>	<b>7.5</b>	<b>6.7</b>	<b>4.3</b>	<b>10.3</b>	<b>8.9</b>	<b>8.5</b>	<b>6.0</b>
<b>FREQUÊNCIA TOTAL</b>	<b>1700</b>	<b>391</b>	<b>226</b>	<b>192</b>	<b>90</b>	<b>60</b>	<b>40</b>	<b>90</b>	<b>161</b>	<b>116</b>	<b>123</b>	<b>94</b>	<b>117</b>

De uma maneira geral, o(a) sr.(a) (você)

## Aprova ou desaprova o **Governo de Fátima Bezerra,** como Governadora do RN?

(Respostas em percentual)



De uma maneira geral, o(a) sr.(a) (você) aprova ou desaprova o Governo de Fátima Bezerra, como Governadora do RN?

RESPOSTA	TOTAL	REGIÃO DO ESTADO											
		Natal	Grande Natal	Ageste/Lito. Sul	Mato Grande de Litoral Norte	Central Cabugi/Litoral Norte	Potengi	Trairi	Seridó	Assú/Mosoró	Mosoró	Sertão do Apodí	Alto Oeste
	%COL	%COL	%COL	%COL	%COL	%COL	%COL	%COL	%COL	%COL	%COL	%COL	%COL
APROVA	37.8	38.1	32.7	29.2	37.8	53.3	42.5	38.9	46.6	32.8	37.4	38.3	43.6
DESAPROVA	49.4	52.7	60.6	58.3	51.1	35.0	47.5	42.2	42.2	49.1	41.5	40.4	40.2
NÃO SABE DIZER	12.8	9.2	6.6	12.5	11.1	11.7	10.0	18.9	11.2	18.1	21.1	21.3	16.2
FREQUÊNCIA TOTAL	1700	391	226	192	90	60	40	90	161	116	123	94	117

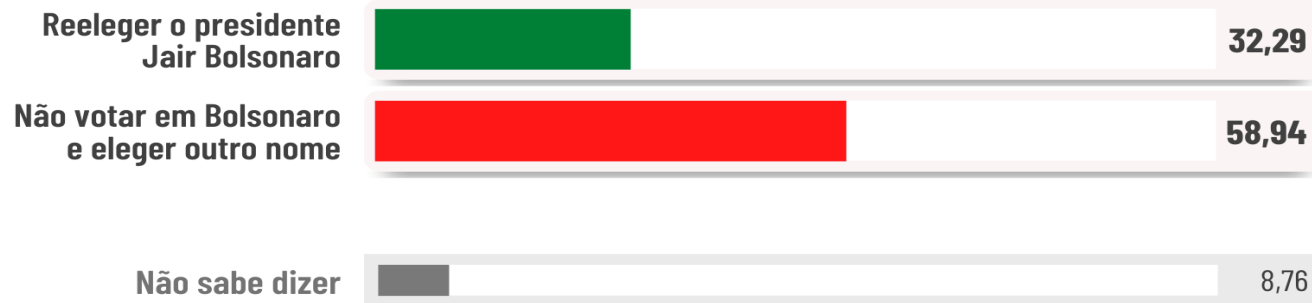
Eleições 2022:

Preesidente:

Na eleição para Presidente da República desse ano,

## O que é melhor para o Brasil, e para a População Brasileira?

(Respostas em percentual)



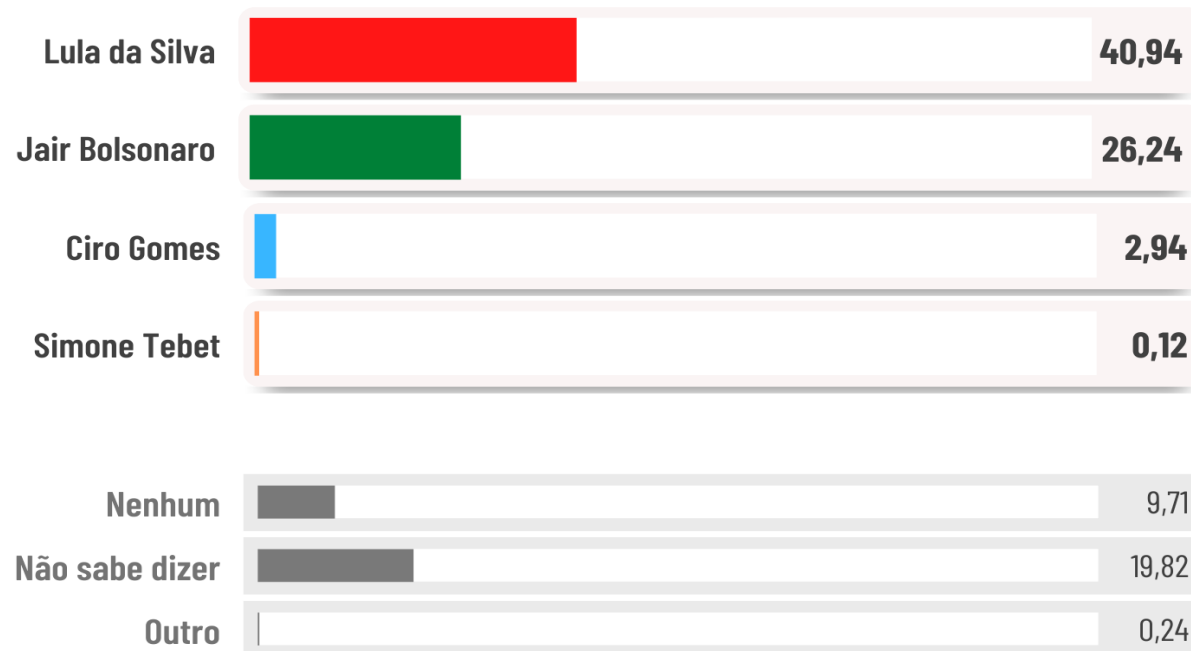


Na eleição para Presidente da República desse ano, o que é melhor para o Brasil, e para a População Brasileira?

RESPOSTA	TOTAL	REGIÃO DO ESTADO											
		Natal	Grande Natal	Agreste/Litoral Sul	Mato Grosso do Sul	Central Cabugi/Litoral Norte	Potengi	Trairi	Seridó	Assú/Mosoró	Mosoró	Sertão do Apodí	Alto Oeste
	%COL	%COL	%COL	%COL	%COL	%COL	%COL	%COL	%COL	%COL	%COL	%COL	%COL
REELEGER O PRESIDENTE JAIR BOLSONARO	32.3	36.6	36.7	37.0	36.7	16.7	25.0	26.7	31.1	33.6	30.1	17.0	28.2
<u>NÃO VOTAR EM BOLSONARO E ELEGER OUTRO NOME</u> PARA PRESIDENTE DA REPÚBLICA	58.9	55.2	52.2	53.6	50.0	78.3	75.0	66.7	65.8	57.8	57.7	72.3	60.7
NÃO SABE DIZER	8.8	8.2	11.1	9.4	13.3	5.0	0.0	6.7	3.1	8.6	12.2	10.6	11.1
FREQUÊNCIA TOTAL	1700	391	226	192	90	60	40	90	161	116	123	94	117

Em outubro desse ano teremos eleições. Se a eleição fosse hoje, em quem o(a) sr.(a) (você)  
**votaria para Presidente da República?**

(Pergunta NÃO Estimulada / Respostas em percentual)



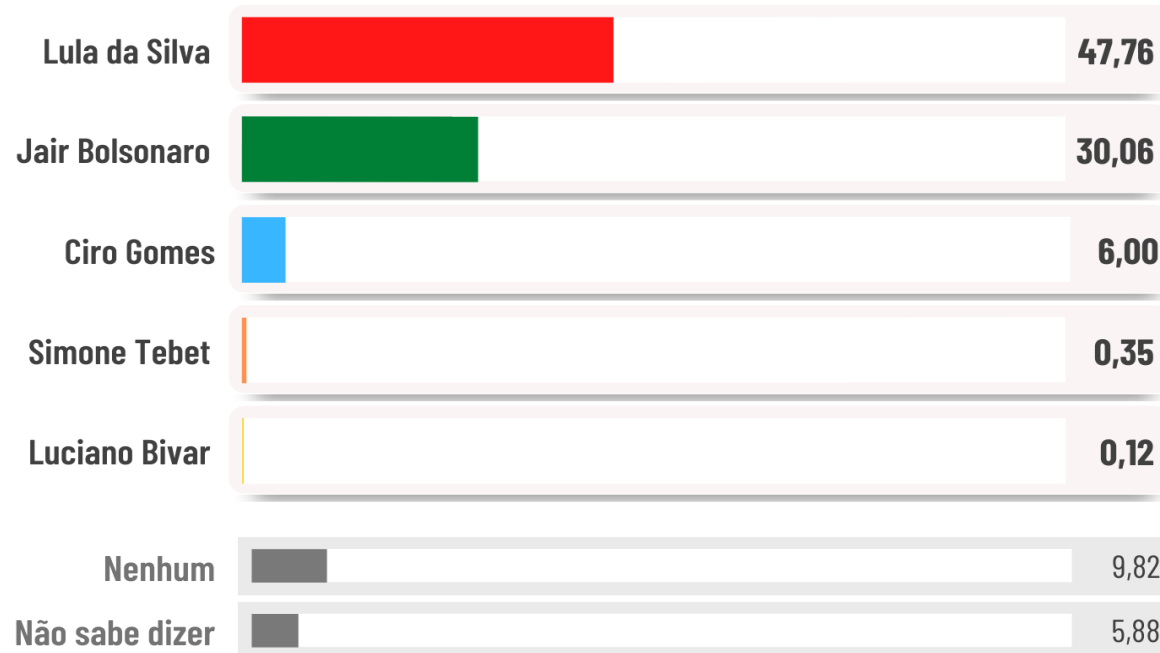
Em outubro desse ano teremos eleições. Se a eleição fosse hoje, em quem o(a) sr.(a) (você) votaria para Presidente da República?  
(Pergunta NÃO Estimulada)

RESPOSTA	TOTAL	REGIÃO DO ESTADO											
		Natal	Grande Natal	Agreste/Litoral Sul	Mato Grosso do Sul	Central Cabugi/Litoral Norte	Potengi	Trairi	Seridó	Assú/Mossoró	Mossoró	Sertão do Apodí	Alto Oeste
	%COL	%COL	%COL	%COL	%COL	%COL	%COL	%COL	%COL	%COL	%COL	%COL	%COL
LULA DA SILVA	40.9	31.7	33.2	42.7	31.1	53.3	55.0	45.6	52.2	43.1	41.5	51.1	50.4
JAIR BOLSONARO	26.2	29.2	28.3	27.6	28.9	13.3	20.0	22.2	28.0	27.6	26.0	16.0	24.8
CIRO GOMES	2.9	1.5	4.9	3.6	4.4	5.0	2.5	1.1	1.2	2.6	4.1	4.3	2.6
SIMONE TEBET	0.1	0.0	0.0	0.0	0.0	0.0	0.0	0.0	0.6	0.0	0.0	1.1	0.0
NENHUM	9.7	13.3	12.4	6.3	8.9	6.7	2.5	12.2	6.2	11.2	7.3	9.6	6.8
NÃO SABE DIZER	19.8	23.8	20.8	19.8	26.7	21.7	20.0	18.9	11.8	15.5	21.1	17.0	15.4
OUTRO	0.2	0.5	0.4	0.0	0.0	0.0	0.0	0.0	0.0	0.0	0.0	1.1	0.0
FREQUÊNCIA TOTAL	1700	391	226	192	90	60	40	90	161	116	123	94	117

Se os candidatos a

## Presidente da República forem esses citados em qual deles o(a) sr.(a) (você) votaria?

(Pergunta Estimulada / Nomes citados em rodízio / Respostas em percentual)



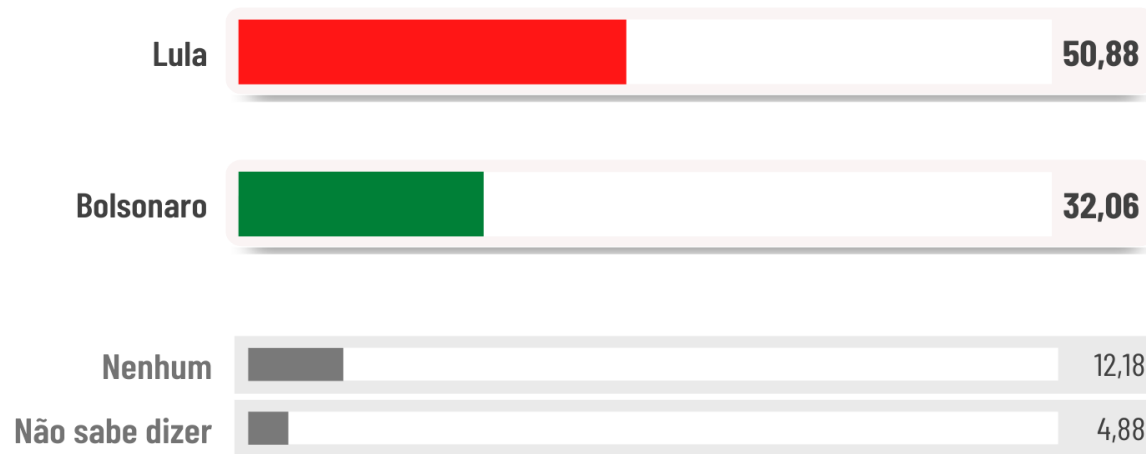
Se os candidatos a Presidente da República forem esses citados, em qual deles o(a) sr.(a) (você) votaria?  
(Pergunta Estimulada/ Nomes Citados em Rodízio)

RESPOSTA	TOTAL	REGIÃO DO ESTADO											
		Natal	Grande Natal	Agreste/Litoral Sul	Mato Grosso do Sul	Central Cabugi/Litoral Norte	Potengi	Trairi	Seridó	Assú/Mosoró	Mosoró	Sertão do Apodí	Alto Oeste
	%COL	%COL	%COL	%COL	%COL	%COL	%COL	%COL	%COL	%COL	%COL	%COL	%COL
LULA DA SILVA	47.8	38.4	38.9	46.9	41.1	70.0	62.5	55.6	58.4	47.4	52.0	57.4	53.8
JAIR BOLSONARO	30.1	35.8	32.7	29.7	32.2	15.0	22.5	24.4	30.4	31.9	30.1	16.0	28.2
CIRO GOMES	6.0	5.6	9.3	7.3	6.7	8.3	2.5	6.7	1.9	6.0	4.1	7.4	4.3
SIMONE TEBET	0.4	0.5	0.4	0.0	1.1	0.0	0.0	0.0	0.6	0.0	0.0	1.1	0.0
LUCIANO BIVAR	0.1	0.3	0.0	0.0	0.0	0.0	0.0	0.0	0.0	0.0	0.8	0.0	0.0
NENHUM	9.8	12.8	12.4	6.8	10.0	6.7	2.5	11.1	6.2	10.3	8.1	11.7	7.7
NÃO SABE DIZER	5.9	6.6	6.2	9.4	8.9	0.0	10.0	2.2	2.5	4.3	4.9	6.4	6.0
FREQUÊNCIA TOTAL	1700	391	226	192	90	60	40	90	161	116	123	94	117

Considerando a eleição para Presidente da República,  
**em um segundo turno, somente com os dois**  
candidatos citados, em quem o(a) sr.(a) (você) votaria?



(Pergunta Estimulada / Nomes citados em rodizio / Respostas em percentual)



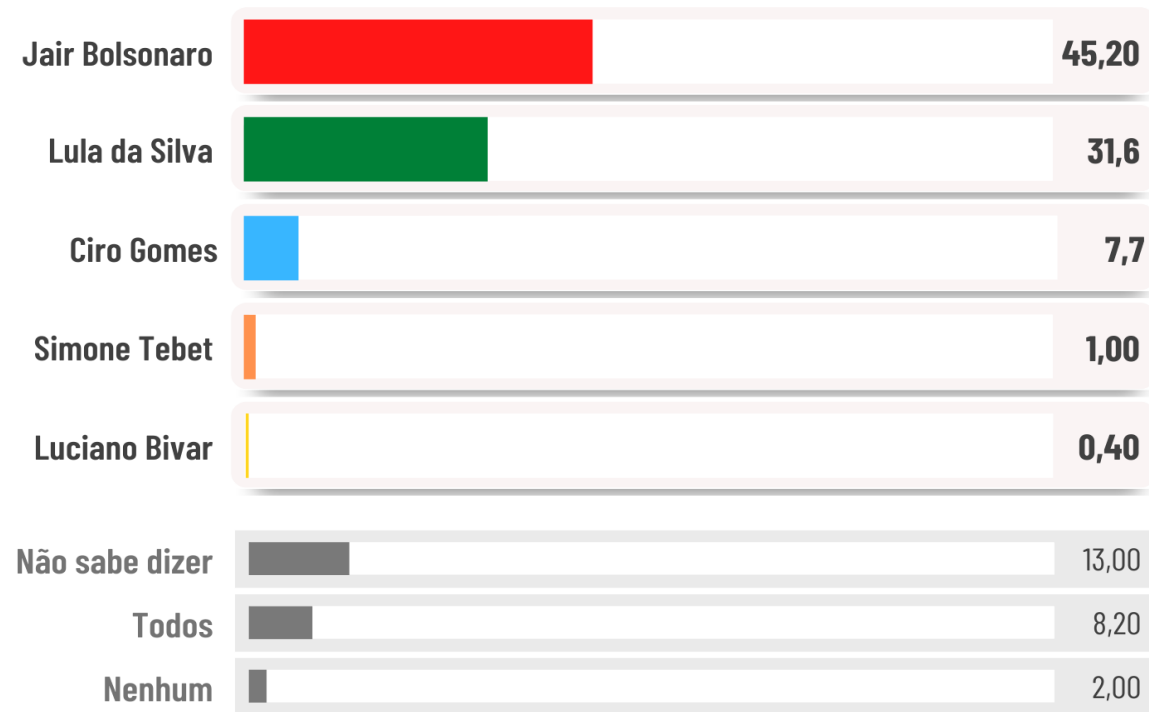
Considerando a eleição para Presidente da República, em um segundo turno, somente com os dois candidatos citados, em quem o(a) sr.(a) (você) votaria? (Pergunta Estimulada/ Nomes Citados em Rodízio)

RESPOSTA	TOTAL	REGIÃO DO ESTADO											
		Natal	Grande Natal	Agreste/Litoral Sul	Mato Grosso do Sul	Central Cabugi/Litoral Norte	Potengi	Trairi	Seridó	Assú/Mosoró	Mosoró	Sertão do Apodí	Alto Oeste
	%COL	%COL	%COL	%COL	%COL	%COL	%COL	%COL	%COL	%COL	%COL	%COL	%COL
LULA	50.9	43.7	42.0	49.0	45.6	73.3	62.5	57.8	59.6	50.0	54.5	60.6	55.6
BOLSONARO	32.1	37.6	37.6	34.9	34.4	16.7	22.5	25.6	31.1	31.9	30.9	16.0	28.2
NENHUM	12.2	14.8	14.6	8.9	12.2	8.3	5.0	13.3	8.1	12.9	9.8	17.0	11.1
NÃO SABE DIZER	4.9	3.8	5.8	7.3	7.8	1.7	10.0	3.3	1.2	5.2	4.9	6.4	5.1
FREQUÊNCIA TOTAL	1700	391	226	192	90	60	40	90	161	116	123	94	117

Se os candidatos a Presidente da República forem esses citados, em QUAIS DELES, o(a) sr.(a) (você)  
**Não votaria de maneira alguma?**



(Pergunta Estimulada / Nomes citados em rodizio / Resposta múltipla / Respostas em percentual)

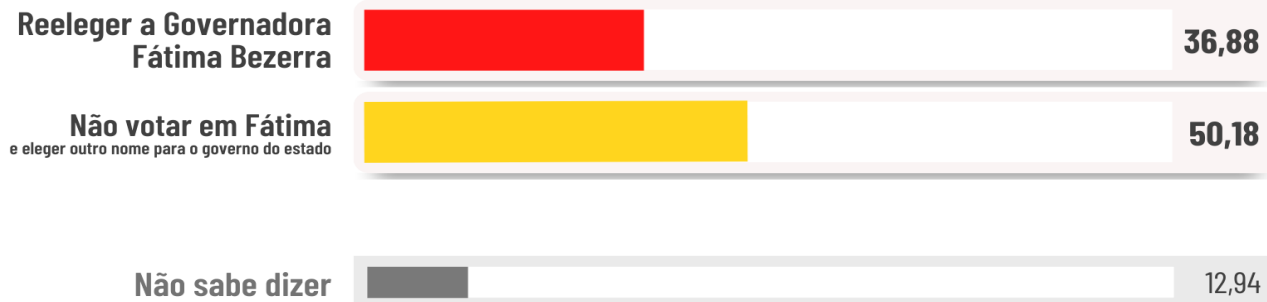




Este ano tem eleição para Governador(a) do RN. Na sua opinião,

## O que é melhor para o RN, e para a população do RN?

(Respostas em percentual)

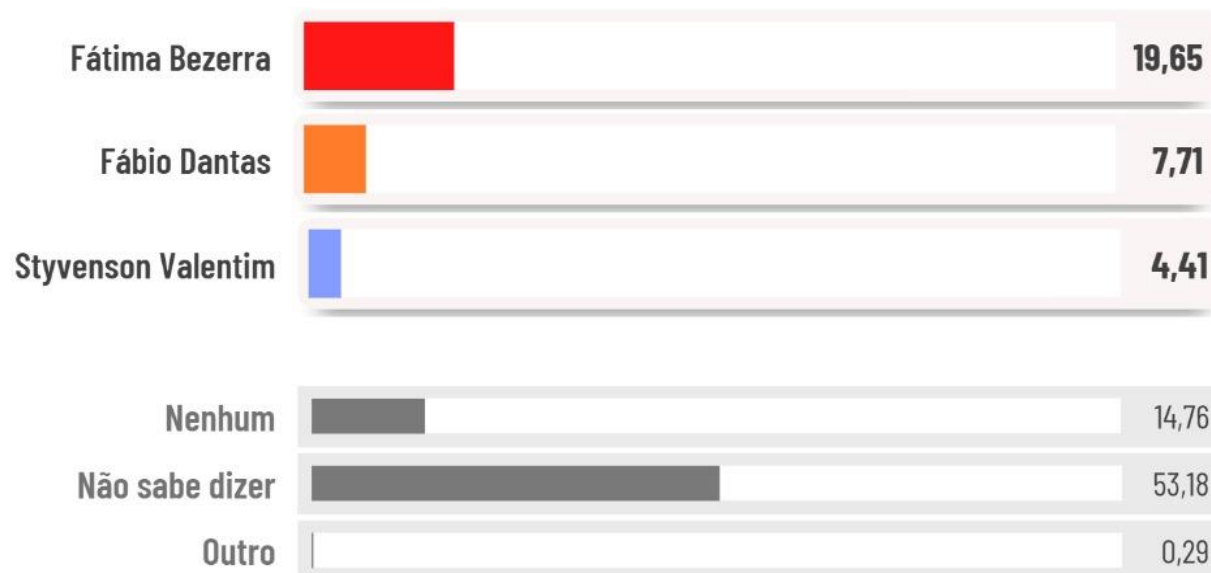


Este ano tem eleição para Governador(a) do RN. Na sua opinião, o que é melhor para o RN, e para a população do RN?

RESPOSTA	TOTAL	REGIÃO DO ESTADO											
		Natal	Grande Natal	Agés-te/Lito. Sul	Mato-Gran-de	Central Cabugi/Litoral Norte	Poten-gí	Trairí	Seridó	Assú/Mos-soró	Mos-soró	Sertão do Apodí	Alto Oeste
	%COL	%COL	%COL	%COL	%COL	%COL	%COL	%COL	%COL	%COL	%COL	%COL	%COL
REELEGER A GOVERNADORA FÁTIMA BEZERRA	36.9	35.3	30.5	26.6	33.3	55.0	40.0	45.6	47.2	28.4	39.8	43.6	42.7
<u>NÃO VOTAR EM FÁTIMA BEZERRA E ELEGER OUTRO NOME PARA O GOVERNO DO ESTADO</u>	<u>50.2</u>	<u>54.0</u>	<u>57.5</u>	<u>63.5</u>	<u>46.7</u>	<u>33.3</u>	<u>57.5</u>	<u>38.9</u>	<u>44.1</u>	<u>53.4</u>	<u>39.8</u>	<u>44.7</u>	<u>39.3</u>
NÃO SABE DIZER	12.9	10.7	11.9	9.9	20.0	11.7	2.5	15.6	8.7	18.1	20.3	11.7	17.9
FREQUÊNCIA TOTAL	1700	391	226	192	90	60	40	90	161	116	123	94	117

Se a eleição fosse hoje, em quem o(a) sr.(a) (você) votaria para  
**Governador(a) do RN?**

(Pergunta NÃO Estimulada / Respostas em percentual)

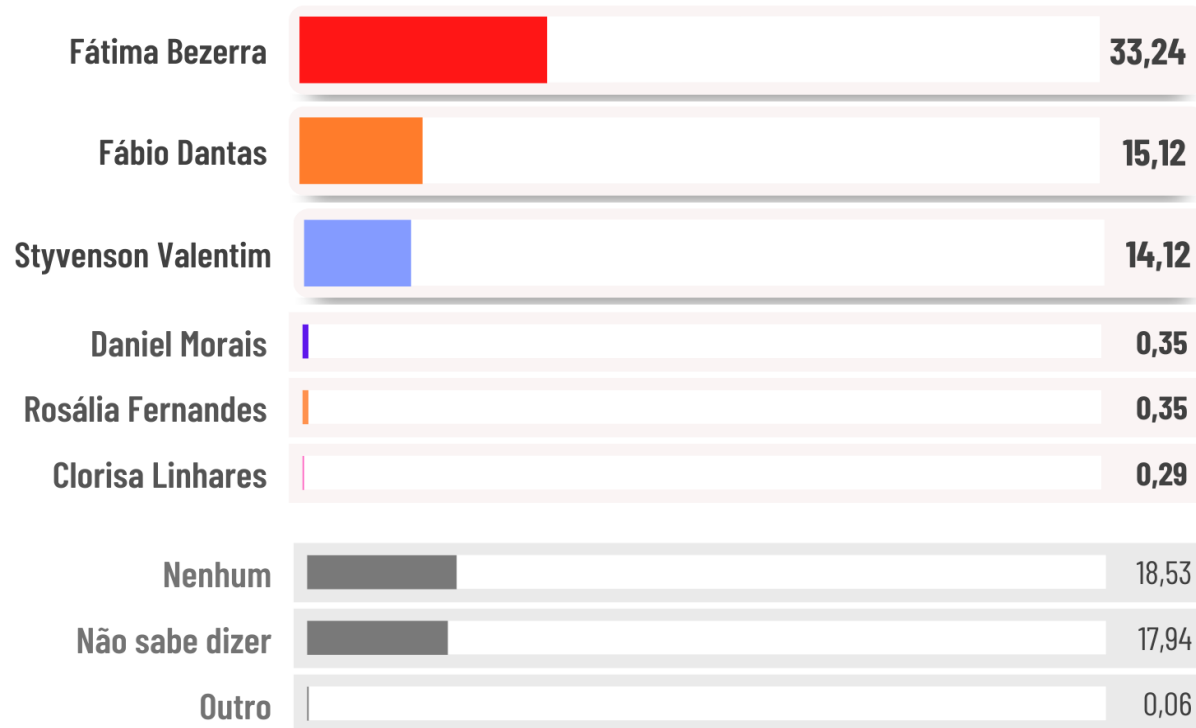


RESPOSTA	TOTAL	REGIÃO DO ESTADO											
		Natal	Grande Natal	Agreste/Litoral Sul	Mato Grosso de Litoral Norte	Central Cabugi/Litoral Norte	Potengi	Trairi	Seridó	Assú/Mossoró	Mossoró	Sertão do Apodí	Alto Oeste
	%COL	%COL	%COL	%COL	%COL	%COL	%COL	%COL	%COL	%COL	%COL	%COL	%COL
FÁTIMA BEZERRA	19.6	16.1	16.4	14.1	16.7	23.3	27.5	18.9	28.0	16.4	26.8	31.9	19.7
FÁBIO DANTAS	7.7	8.2	12.4	18.8	7.8	0.0	0.0	4.4	5.0	3.4	5.7	1.1	3.4
STYVENSON VALENTIM	4.4	3.1	8.0	4.7	7.8	0.0	0.0	3.3	1.2	5.2	5.7	7.4	3.4
NENHUM	14.8	15.1	15.5	12.5	23.3	13.3	2.5	15.6	10.6	19.0	10.6	19.1	16.2
NÃO SABE DIZER	53.2	56.8	47.8	50.0	43.3	63.3	70.0	57.8	55.3	56.0	51.2	40.4	56.4
OUTRO	0.3	0.8	0.0	0.0	1.1	0.0	0.0	0.0	0.0	0.0	0.0	0.0	0.9
<b>FREQUÊNCIA TOTAL</b>	<b>1700</b>	<b>391</b>	<b>226</b>	<b>192</b>	<b>90</b>	<b>60</b>	<b>40</b>	<b>90</b>	<b>161</b>	<b>116</b>	<b>123</b>	<b>94</b>	<b>117</b>



Se os candidatos forem **esses citados**, em qual deles votaria para  
**Governador(a) do RN?**

(Pergunta Estimulada / Nomes citados em rodízio / Respostas em percentual)



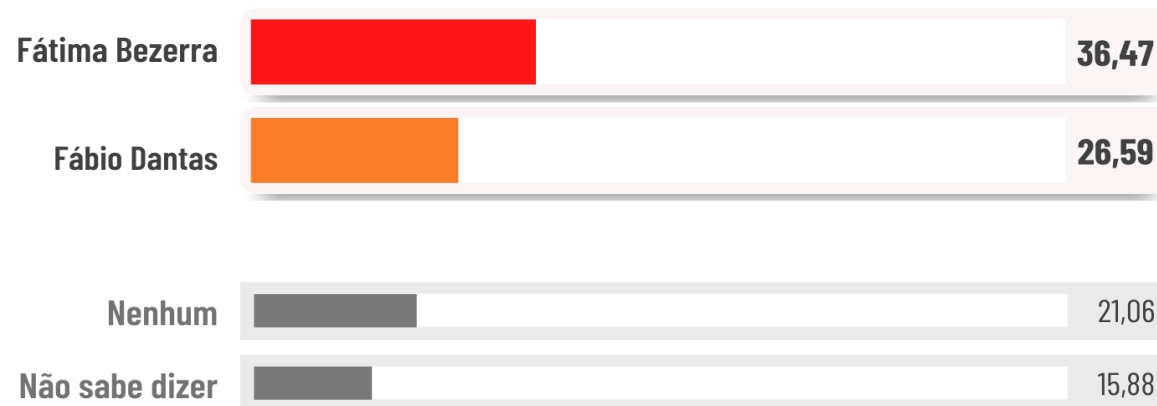
**Se os candidatos a Governador(a) do RN, forem esses citados, em qual deles o(a) sr.(a) (você) votaria?**  
**(Pergunta Estimulada/ Nomes Citados em Rodízio)**

RESPOSTA	TOTAL	REGIÃO DO ESTADO											
		Natal	Grande Natal	Agreste/Litoral Sul	Mato Grande	Central Cabugi/Litoral Norte	Potengi	Trairi	Seridó	Assú/Mosoró	Mosoró	Sertão do Apodí	Alto Oeste
	%COL	%COL	%COL	%COL	%COL	%COL	%COL	%COL	%COL	%COL	%COL	%COL	%COL
FÁTIMA BEZERRA	33.2	31.5	25.7	24.0	30.0	46.7	32.5	35.6	47.8	27.6	37.4	42.6	36.8
FÁBIO DANTAS	15.1	15.9	23.0	30.2	16.7	8.3	10.0	7.8	11.8	6.9	11.4	4.3	7.7
STYVENSON VALENTIM	14.1	15.1	16.4	12.0	22.2	10.0	15.0	13.3	8.7	15.5	17.1	13.8	9.4
DANIEL MORAIS	0.4	0.5	0.0	0.0	0.0	0.0	0.0	1.1	0.6	0.0	0.8	0.0	0.9
ROSÁLIA FERNANDES	0.4	0.3	0.0	0.0	0.0	0.0	2.5	1.1	1.2	0.9	0.0	0.0	0.0
CLORISA LINHARES	0.3	0.5	0.4	0.0	1.1	0.0	0.0	0.0	0.0	0.0	0.8	0.0	0.0
NENHUM	18.5	22.5	15.5	13.5	13.3	16.7	7.5	23.3	13.0	25.0	14.6	29.8	20.5
NÃO SABE DIZER	17.9	13.6	19.0	20.3	16.7	18.3	32.5	17.8	16.8	24.1	17.9	9.6	24.8
OUTRO	0.1	0.3	0.0	0.0	0.0	0.0	0.0	0.0	0.0	0.0	0.0	0.0	0.0
FREQUÊNCIA TOTAL	1700	391	226	192	90	60	40	90	161	116	123	94	117

Considerando a eleição para Governador(a) do RN,  
**em um segundo turno, somente com os dois**  
candidatos citados, em quem o(a) sr.(a) (você) votaria?



(Pergunta Estimulada / Nomes citados em rodizio / Respostas em percentual)



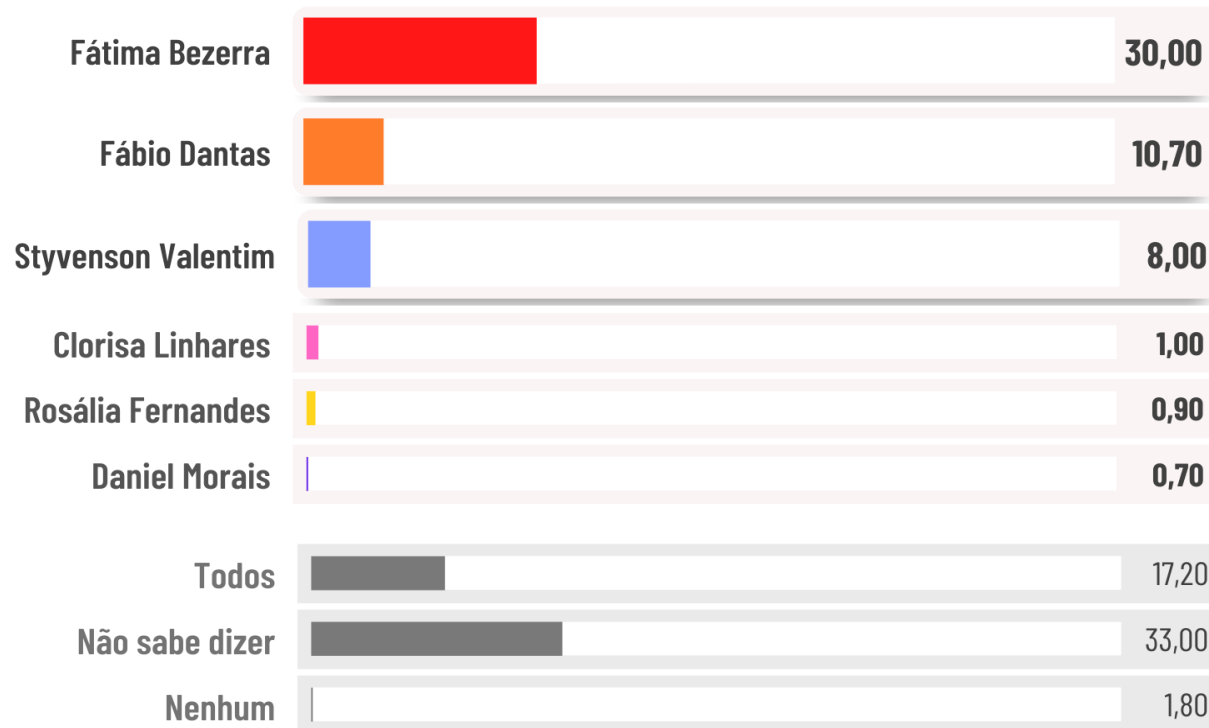
Considerando a eleição para Governador(a) do RN, em um segundo turno, somente com os dois candidatos citados, em quem o(a) sr.(a) (você) votaria?  
(Pergunta Estimulada/ Nomes Citados em Rodízio)

RESPOSTA	TOTAL	REGIÃO DO ESTADO											
		Natal	Grande Natal	Agreste/Litoral Sul	Mato Grande do Sul	Central Cabugi/Litoral Norte	Potengi	Trairi	Seridó	Assú/Mossoró	Mossoró	Sertão do Apodí	Alto Oeste
	%COL	%COL	%COL	%COL	%COL	%COL	%COL	%COL	%COL	%COL	%COL	%COL	%COL
FÁTIMA BEZERRA	36.5	35.3	30.1	26.0	37.8	50.0	40.0	37.8	47.8	31.0	41.5	43.6	38.5
FÁBIO DANTAS	26.6	30.7	33.6	41.1	30.0	13.3	27.5	17.8	20.5	20.7	22.0	12.8	16.2
NENHUM	21.1	25.1	17.7	15.1	15.6	21.7	12.5	26.7	14.9	28.4	17.9	33.0	21.4
NÃO SABE DIZER	15.9	9.0	18.6	17.7	16.7	15.0	20.0	17.8	16.8	19.8	18.7	10.6	23.9
FREQUÊNCIA TOTAL	1700	391	226	192	90	60	40	90	161	116	123	94	117



Se os candidatos a Governador(a) do RN forem **esses citados**, em QUAIS DELES o(a) sr.(a) (você)  
**Não votaria de maneira alguma?**

(Pergunta Estimulada / Nomes citados em rodízio / Resposta Múltipla / Respostas em percentual)



Se os candidatos a Governador(a) do RN forem esses citados, em QUAIS DELES o(a) sr.(a) (você) **NÃO VOTARIA DE MANEIRA ALGUMA?**  
(Pergunta Estimulada/ Nomes Citados em Rodízio)

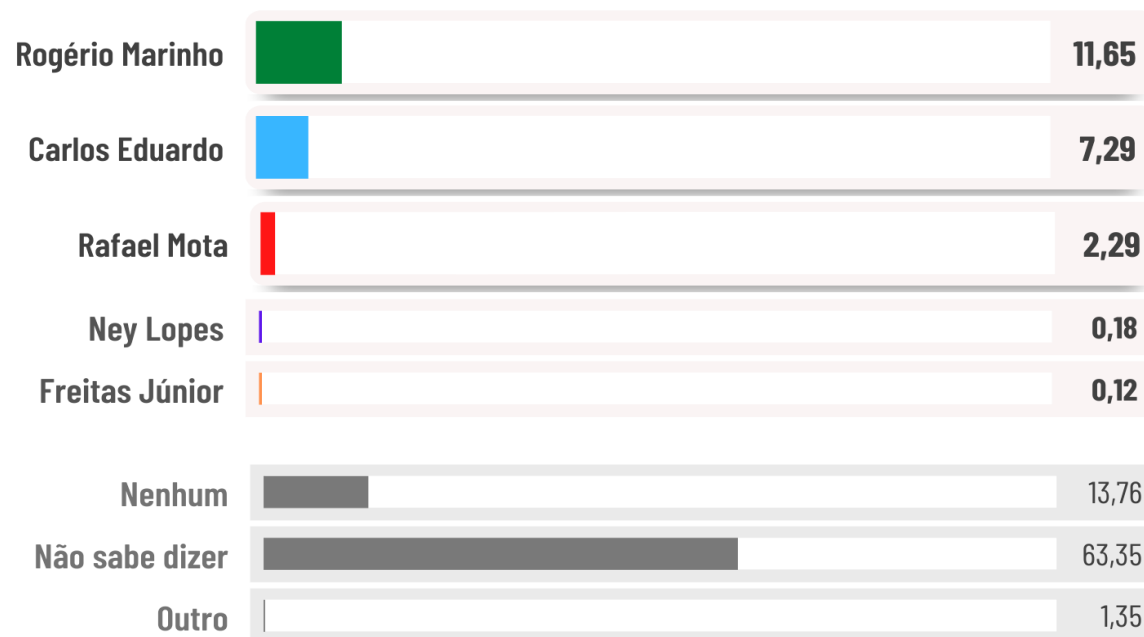
RESPOSTA	TOTAL	REGIÃO DO ESTADO											
		Natal	Grande Natal	Agreste/Litoral Sul	Mato Grosso do Sul	Central Cabugi/Litoral Norte	Potengi	Trairi	Seridó	Assú/Mossoró	Mossoró	Sertão do Apodí	Alto Oeste
	%COL	%COL	%COL	%COL	%COL	%COL	%COL	%COL	%COL	%COL	%COL	%COL	%COL
FÁTIMA BEZERRA	30.0	34.0	32.7	40.1	30.0	13.3	35.0	18.9	24.8	31.0	26.8	24.5	23.9
STYVENSON VALENTIM	10.7	13.3	8.0	6.8	8.9	11.7	10.0	8.9	11.8	10.3	14.6	10.6	11.1
FÁBIO DANTAS	8.0	11.0	11.9	7.8	11.1	5.0	5.0	3.3	4.3	1.7	6.5	11.7	4.3
CLORISA LINHARES	1.0	1.3	0.4	1.0	0.0	1.7	0.0	0.0	0.6	2.6	1.6	1.1	0.9
ROSÁLIA FERNANDES	0.9	1.3	0.4	0.0	1.1	0.0	0.0	1.1	0.0	1.7	0.0	3.2	1.7
DANIEL MORAIS	0.7	1.3	0.0	0.0	0.0	1.7	2.5	0.0	1.9	0.0	0.0	0.0	1.7
TODOS	17.2	17.1	18.1	13.5	17.8	15.0	7.5	25.6	13.0	25.0	12.2	23.4	17.9
NÃO SABE DIZER	33.0	19.9	33.2	34.4	33.3	53.3	42.5	42.2	45.3	27.6	39.8	27.7	38.5
NENHUM	1.8	5.6	0.0	0.0	2.2	1.7	0.0	0.0	0.0	0.9	2.4	2.1	0.0
FREQUÊNCIA TOTAL	1700	391	226	192	90	60	40	90	161	116	123	94	117

OBS.:Soma de colunas NÃO e' 100 porque questão tem múltiplas respostas

Senador(a) do RN

Se a eleição fosse hoje, em quem o(a) sr.(a) (você) votaria para  
**Senador(a) do RN?**

(Pergunta NÃO Estimulada / Respostas em percentual)



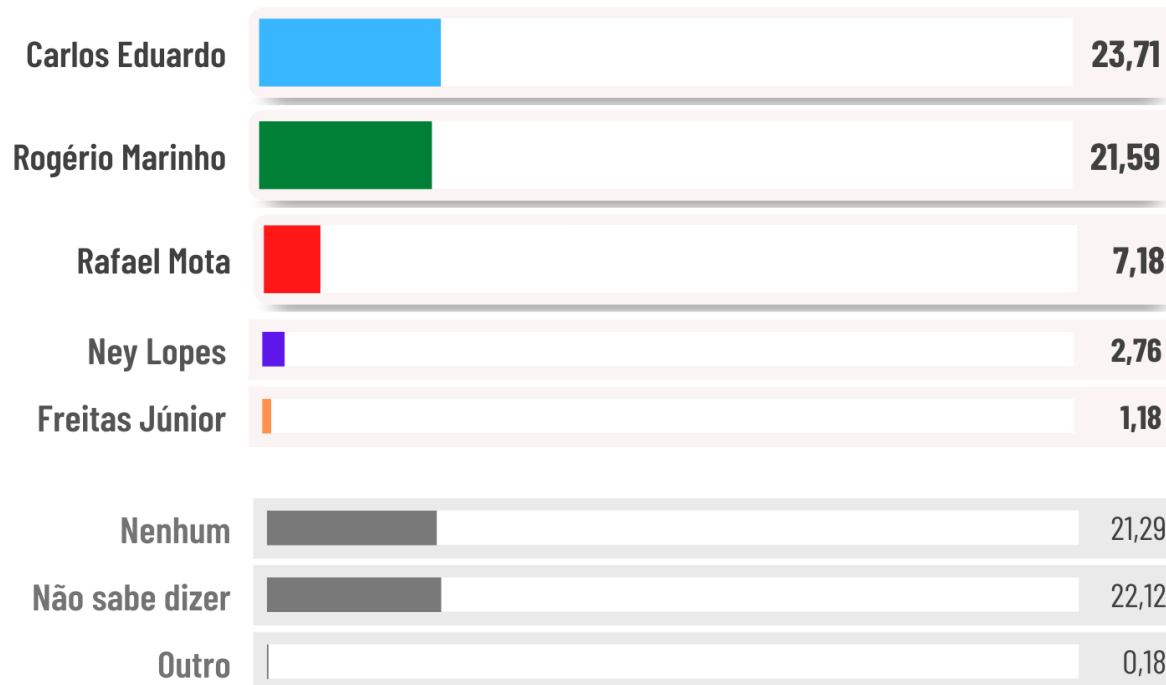
Se a eleição fosse hoje, em quem o(a) sr.(a) (você) votaria para Senador(a) do RN? (Pergunta NÃO Estimulada)

RESPOSTA	TOTAL	REGIÃO DO ESTADO											
		Natal	Grande Natal	Agreste/Litoral Sul	Mato Grande de Litoral Norte	Central Cabugi/Litoral Norte	Potengi	Trairi	Seridó	Assú/Mossoró	Mossoró	Sertão do Apodí	Alto Oeste
	%COL	%COL	%COL	%COL	%COL	%COL	%COL	%COL	%COL	%COL	%COL	%COL	%COL
ROGÉRIO MARINHO	11.6	13.0	15.9	17.7	17.8	1.7	5.0	4.4	8.1	10.3	7.3	6.4	12.0
CARLOS EDUARDO	7.3	7.7	11.1	10.4	11.1	6.7	5.0	3.3	1.9	8.6	4.1	6.4	5.1
RAFAEL MOTA	2.3	2.0	2.7	3.1	11.1	1.7	0.0	2.2	0.6	1.7	0.0	2.1	0.9
NEY LOPES	0.2	0.5	0.0	0.0	0.0	0.0	0.0	0.0	0.0	0.0	0.0	0.0	0.9
FREITAS JÚNIOR	0.1	0.0	0.4	0.0	0.0	0.0	0.0	0.0	0.6	0.0	0.0	0.0	0.0
NENHUM	13.8	14.1	14.2	12.5	8.9	10.0	12.5	15.6	14.3	12.1	14.6	17.0	16.2
NÃO SABE DIZER	63.4	60.1	55.8	55.2	50.0	78.3	77.5	73.3	73.3	66.4	73.2	66.0	63.2
OUTRO	1.4	2.6	0.0	1.0	1.1	1.7	0.0	1.1	1.2	0.9	0.8	2.1	1.7
FREQUÊNCIA TOTAL	1700	391	226	192	90	60	40	90	161	116	123	94	117



Se os candidatos a  
**Senador(a) do RN, forem esses citados,**  
em qual deles o(a) sr.(a) (você) votaria?

(Pergunta Estimulada / Nomes citados em rodizio / Respostas em percentual)



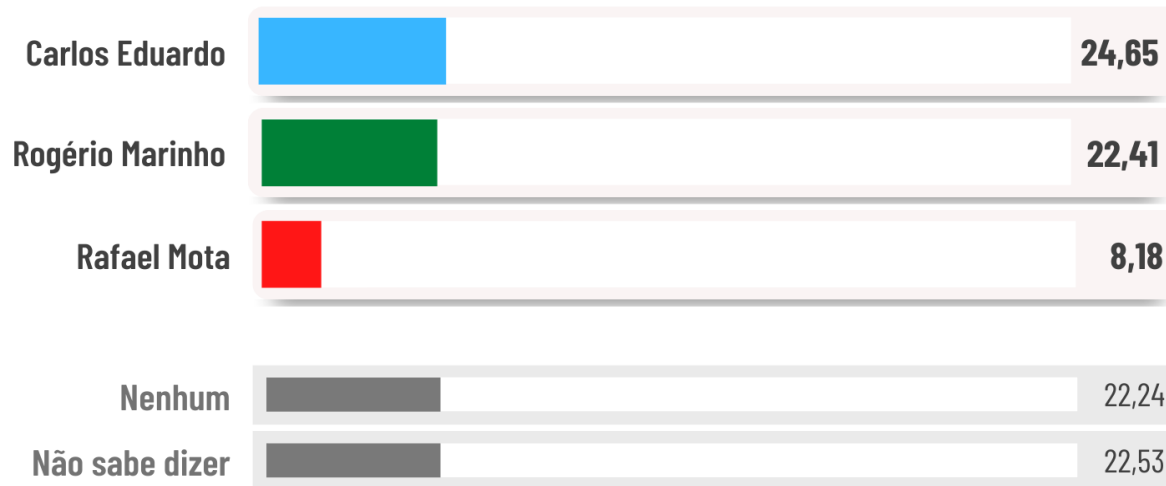
**Se os candidatos a Senador(a) do RN, forem esses citados, em qual deles o(a) sr.(a) (você) votaria?  
(Pergunta Estimulada/ Nomes Citados em Rodízio)**

RESPOSTA	TOTAL	REGIÃO DO ESTADO											
		Natal	Grande Natal	Agreste/Litoral Sul	Mato Grosso do Sul	Central Cabugi/Litoral Norte	Potengi	Trairi	Seridó	Assú/Mossoró	Mossoró	Sertão do Apodí	Alto Oeste
	%COL	%COL	%COL	%COL	%COL	%COL	%COL	%COL	%COL	%COL	%COL	%COL	%COL
CARLOS EDUARDO	23.7	30.7	20.8	22.9	23.3	31.7	30.0	20.0	19.3	19.8	21.1	19.1	20.5
ROGÉRIO MARINHO	21.6	24.3	27.0	27.6	22.2	15.0	20.0	15.6	13.7	21.6	17.9	12.8	22.2
RAFAEL MOTA	7.2	7.2	5.8	7.8	16.7	10.0	5.0	7.8	6.8	9.5	2.4	5.3	5.1
NEY LOPES	2.8	4.1	2.2	2.1	2.2	1.7	2.5	3.3	1.2	3.4	0.8	5.3	2.6
FREITAS JÚNIOR	1.2	1.5	0.9	0.0	0.0	0.0	0.0	0.0	1.9	0.9	1.6	3.2	2.6
NENHUM	21.3	18.7	19.9	16.7	15.6	16.7	20.0	23.3	26.1	21.6	30.9	28.7	23.1
NÃO SABE DIZER	22.1	13.3	23.5	22.9	20.0	25.0	22.5	28.9	31.1	23.3	25.2	24.5	23.9
OUTRO	0.2	0.3	0.0	0.0	0.0	0.0	0.0	1.1	0.0	0.0	0.0	1.1	0.0
<b>FREQUÊNCIA TOTAL</b>	<b>1700</b>	<b>391</b>	<b>226</b>	<b>192</b>	<b>90</b>	<b>60</b>	<b>40</b>	<b>90</b>	<b>161</b>	<b>116</b>	<b>123</b>	<b>94</b>	<b>117</b>



E se os candidatos ao Senado  
**forem somente esses três citados,**  
em qual deles o(a) sr.(a) (você) votaria?

(Pergunta Estimulada / Nomes citados em rodízio / Respostas em percentual)



**E se os candidatos ao Senado forem somente esses três citados, em qual deles o(a) sr.(a) (você) votaria?**  
**(Pergunta Estimulada/ Nomes Citados em Rodízio)**

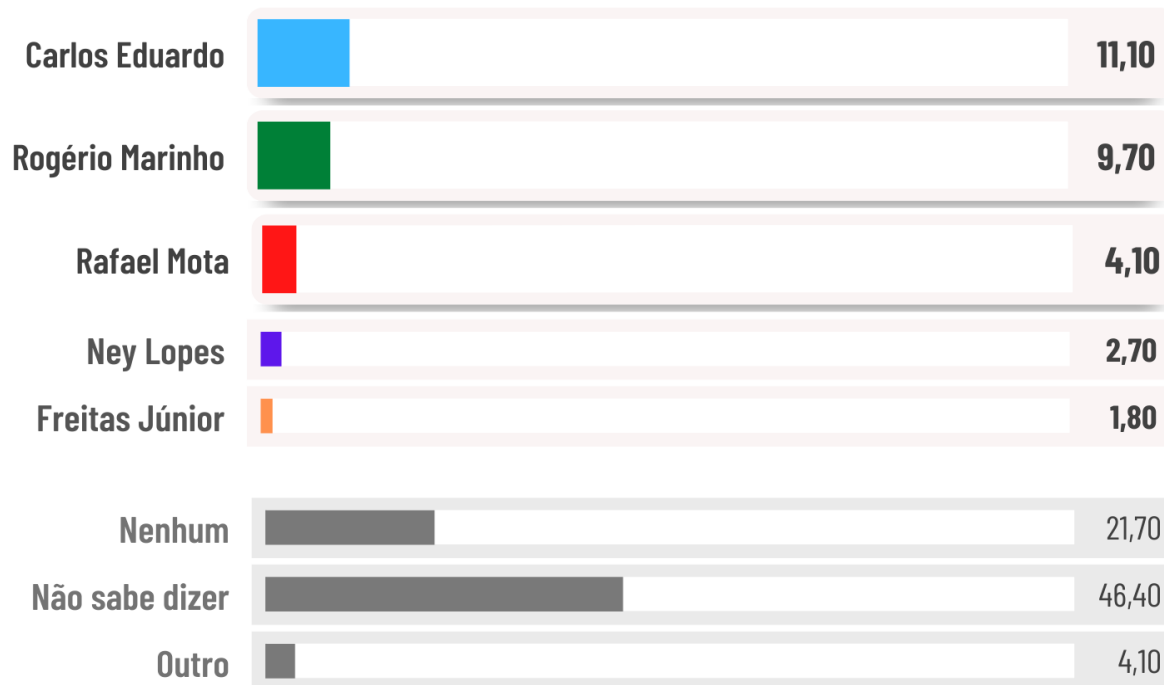
RESPOSTA	TOTAL	REGIÃO DO ESTADO											
		Natal	Grande Natal	Agreste/Litoral Sul	Mato Grande	Central Cabugi/Litoral Norte	Potengi	Trairi	Seridó	Assú/Mosoró	Mosoró	Sertão do Apodí	Alto Oeste
	%COL	%COL	%COL	%COL	%COL	%COL	%COL	%COL	%COL	%COL	%COL	%COL	%COL
CARLOS EDUARDO	24.6	31.7	22.1	23.4	24.4	31.7	30.0	20.0	19.9	20.7	22.0	21.3	22.2
ROGÉRIO MARINHO	22.4	25.8	27.9	28.6	22.2	15.0	20.0	15.6	14.3	22.4	19.5	12.8	22.2
RAFAEL MOTA	8.2	9.2	6.6	7.8	16.7	10.0	7.5	7.8	8.1	10.3	2.4	7.4	6.0
NENHUM	22.2	19.9	19.9	16.7	15.6	18.3	20.0	26.7	26.7	23.3	30.9	31.9	23.9
NÃO SABE DIZER	22.5	13.3	23.5	23.4	21.1	25.0	22.5	30.0	31.1	23.3	25.2	26.6	25.6
FREQUÊNCIA TOTAL	1700	391	226	192	90	60	40	90	161	116	123	94	117
FREQUÊNCIA TOTAL	1700	403	367	122	47	20	362	376	3				





Se os candidatos a Senador do RN forem esses citados, em **QUAIS DELES o(a) sr.(a) (você)**  
**Não votaria de maneira alguma?**

(Pergunta Estimulada / Nomes citados em rodízio / Múltiplas Respostas / Respostas em percentual)



**Se os candidatos a Senador do RN forem esses citados, em QUAIS DELES o(a) sr.(a) (você) NÃO VOTARIA DE MANEIRA ALGUMA?  
(Pergunta Estimulada/ Nomes Citados em Rodízio)**

RESPOSTA	TOTAL	REGIÃO DO ESTADO											
		Natal	Grande Natal	Agreste/Sul	Mato Grosso do Sul	Central Cabugi/Litoral Norte	Potengi	Trairi	Seridó	Assú/Mossoró	Mossoró	Sertão do Apodí	Alto Oeste
	%COL	%COL	%COL	%COL	%COL	%COL	%COL	%COL	%COL	%COL	%COL	%COL	%COL
CARLOS EDUARDO	11.1	17.6	11.5	10.4	10.0	3.3	10.0	5.6	9.3	10.3	8.9	6.4	7.7
ROGÉRIO MARINHO	9.7	15.1	7.1	6.8	7.8	15.0	20.0	6.7	5.6	9.5	4.9	9.6	10.3
RAFAEL MOTA	4.1	5.1	8.0	5.2	6.7	3.3	0.0	0.0	0.0	3.4	4.1	1.1	3.4
NEY LOPES	2.7	5.1	1.8	1.0	2.2	0.0	2.5	3.3	0.6	3.4	1.6	2.1	4.3
FREITAS JÚNIOR	1.8	2.6	1.8	1.6	2.2	0.0	2.5	0.0	0.0	0.9	4.9	1.1	2.6
TODOS	21.7	19.4	21.2	21.4	22.2	13.3	17.5	22.2	26.7	19.0	27.6	26.6	21.4
NÃO SABE DIZER	46.4	28.9	46.9	51.0	45.6	61.7	50.0	60.0	57.1	54.3	45.5	52.1	51.3
NENHUM	4.1	9.7	2.7	3.1	4.4	3.3	0.0	2.2	1.2	0.9	2.4	3.2	1.7
FREQUÊNCIA TOTAL	1700	391	226	192	90	60	40	90	161	116	123	94	117

OBS.:Soma de colunas NÃO e' 100 porque questão tem múltiplas respostas **RN-02501/2022**

Deputado(a) Federal

Se a eleição fosse hoje, em quem o(a) sr.(a) (você) votaria para DEPUTADO(A) FEDERAL? (Pergunta NÃO estimulada)

Alternativa	Frequência	
	abs.	%
NÃO SABE	1244	73.18
NENHUM	150	8.82
GENERAL GIRÃO	29	1.71
NATÁLIA BONAVIDES	28	1.65
JOÃO MAIA	28	1.65
GARIBALDI FILHO	20	1.18
BETINHO ROSADO	17	1.00
CARLA DICKSON	17	1.00
ROBINSON FARIA	17	1.00
BENES LEOCÁDIO	17	1.00
FÁBIO FARIA	13	0.76
MAJOR BRILHANTE	13	0.76
MINEIRO	12	0.71
LAWRENCE	9	0.53
KELPS LIMA	8	0.47
HENRIQUE ALVES	7	0.41
PAULINHO FREIRE	7	0.41
GILVAN ALVES	5	0.29
WALTER ALVES	4	0.24
ZÉ LINS	4	0.24
VANESSA LOPES	4	0.24

JAIME CALADO	3	0.18
JOSÉ AGRIPINO	3	0.18
ROSALBA	3	0.18
CARLA VERUSKA	2	0.12
GABRIEL CÉSAR	2	0.12
JERÔNIMO DO SERTÃO	2	0.12
ROBERTA LACERDA	2	0.12
KLÉBER RODRIGUES	2	0.12
DIOGO SILVA	2	0.12
NÉLTER QUEIROZ	2	0.12
FRANCISCO DO PT	1	0.06
MÁRCIA MAIA	1	0.06
ANDRÉ JANONES	1	0.06
CAMILA	1	0.06
DICKSON	1	0.06
TIAGO CARTAXO	1	0.06
MENDES	1	0.06
PROFESSORA NILDA	1	0.06
NATAN QUEIROZ	1	0.06
SAMANTA ALVES	1	0.06
GENICARTE	1	0.06
CLARISSA MATIAS	1	0.06
UBALDO	1	0.06
TOMBA	1	0.06
PABLO AIRES	1	0.06
KALINE AMORIM	1	0.06
GALENO	1	0.06
DR. BERNARDO	1	0.06
RAIMUNDO FERNANDES	1	0.06
GETÚLIO REGO	1	0.06
JACKSON BEZERRA	1	0.06
NEÍLTON	1	0.06
LEONARDO REGO	1	0.06
SAÚDE PAIVA	1	0.06
<b>Total</b>	<b>1700</b>	<b>100.00</b>

Se a eleição fosse hoje, em quem o(a) sr.(a) (você) votaria para DEPUTADO(A) FEDERAL? (Pergunta NÃO estimulada)

RESPOSTA	TOTAL	REGIÃO DO ESTADO											
		Natal	Grande Natal	Agés-te/Lito. Sul	Mato-Gran-de	Central Cabugi/Litoral Norte	Poten-gí	Trairí	Seridó	Assú/Mos-soró	Mos-soró	Sertão do Apodí	Alto Oeste
	%COL	%COL	%COL	%COL	%COL	%COL	%COL	%COL	%COL	%COL	%COL	%COL	%COL
NÃO SABE	73.2	70.8	71.7	85.4	78.9	73.3	80.0	68.9	74.5	66.4	77.2	61.7	70.1
NENHUM	8.8	16.4	8.8	5.2	12.2	1.7	10.0	7.8	4.3	3.4	6.5	10.6	3.4
GENERAL GIRÃO	1.7	2.0	3.5	0.5	0.0	1.7	2.5	2.2	2.5	1.7	0.0	1.1	0.9
NATÁLIA BONAVIDES	1.6	1.8	2.7	1.0	1.1	3.3	0.0	3.3	1.2	0.9	1.6	0.0	1.7
JOÃO MAIA	1.6	0.0	1.8	0.0	0.0	3.3	2.5	3.3	5.6	2.6	0.8	1.1	3.4
GARIBALDI FILHO	1.2	0.5	0.0	0.0	0.0	5.0	0.0	3.3	3.1	0.9	0.0	2.1	3.4
BETINHO ROSADO	1.0	0.0	0.0	0.0	0.0	0.0	0.0	0.0	0.0	5.2	3.3	4.3	2.6
CARLA DICKSON	1.0	0.8	1.3	0.5	0.0	5.0	0.0	2.2	0.0	2.6	0.8	0.0	0.9
ROBINSON FARIA	1.0	0.5	0.4	4.7	0.0	0.0	0.0	3.3	0.6	0.0	0.0	0.0	0.9
BENES LEOCÁDIO	1.0	0.8	0.0	0.0	2.2	6.7	2.5	2.2	0.6	3.4	0.0	0.0	0.0
FÁBIO FARIA	0.8	0.5	0.0	0.0	0.0	0.0	0.0	1.1	2.5	2.6	0.0	0.0	2.6
MAJOR BRILHANTE	0.8	0.0	0.0	0.0	0.0	0.0	0.0	0.0	0.0	2.6	0.8	6.4	2.6
MINEIRO	0.7	0.8	1.3	1.0	1.1	0.0	0.0	0.0	0.0	0.0	0.8	1.1	0.9
KELPS LIMA	0.5	0.5	1.8	0.5	0.0	0.0	0.0	0.0	0.0	0.0	0.8	0.0	0.0
LAWRENCE	0.5	0.0	0.0	0.0	0.0	0.0	0.0	0.0	0.0	0.0	5.7	0.0	1.7
HENRIQUE ALVES	0.4	0.5	0.0	0.0	0.0	0.0	0.0	1.1	1.2	0.0	0.0	1.1	0.9
PAULINHO FREIRE	0.4	1.0	1.3	0.0	0.0	0.0	0.0	0.0	0.0	0.0	0.0	0.0	0.0
GILVAN ALVES	0.3	0.0	0.0	0.0	0.0	0.0	0.0	0.0	0.0	0.0	0.0	4.3	0.9
WALTER ALVES	0.2	0.5	0.0	0.0	0.0	0.0	0.0	0.0	0.0	0.0	0.0	1.1	0.9
JAIME CALADO	0.2	0.0	0.9	0.0	1.1	0.0	0.0	0.0	0.0	0.0	0.0	0.0	0.0
JOSÉ AGRIPINO	0.2	0.0	0.0	0.0	1.1	0.0	0.0	0.0	0.6	0.0	0.0	0.0	0.9
ROSALBA	0.2	0.0	0.0	0.0	0.0	0.0	0.0	0.0	0.0	1.7	0.8	0.0	0.0
ZÉ LINS	0.2	0.0	0.0	0.0	0.0	0.0	0.0	1.1	1.9	0.0	0.0	0.0	0.0

**CONSULT**

P&amp;S

PESQUISA

RESPOSTA	TOTAL	REGIÃO DO ESTADO											
		Natal	Grande Natal	Agreste/Litor. Sul	Mato Grande de Litoral	Central Cabugi/Litoral Norte	Potengi	Trairi	Seridó	Assú/Mosoró	Mosoró	Sertão Apodí	Alto Oeste
	%COL	%COL	%COL	%COL	%COL	%COL	%COL	%COL	%COL	%COL	%COL	%COL	%COL
VANESSA LOPES	0.2	0.0	0.0	0.0	0.0	0.0	0.0	0.0	0.0	3.4	0.0	0.0	0.0
CARLA VERUSKA	0.1	0.3	0.0	0.5	0.0	0.0	0.0	0.0	0.0	0.0	0.0	0.0	0.0
FRANCISCO DO PT	0.1	0.3	0.0	0.0	0.0	0.0	0.0	0.0	0.0	0.0	0.0	0.0	0.0
MÁRCIA MAIA	0.1	0.3	0.0	0.0	0.0	0.0	0.0	0.0	0.0	0.0	0.0	0.0	0.0
GABRIEL CÉSAR	0.1	0.5	0.0	0.0	0.0	0.0	0.0	0.0	0.0	0.0	0.0	0.0	0.0
JERÔNIMO DO SERTÃO	0.1	0.3	0.4	0.0	0.0	0.0	0.0	0.0	0.0	0.0	0.0	0.0	0.0
ROBERTA LACERDA	0.1	0.5	0.0	0.0	0.0	0.0	0.0	0.0	0.0	0.0	0.0	0.0	0.0
ANDRÉ JANONES	0.1	0.0	0.4	0.0	0.0	0.0	0.0	0.0	0.0	0.0	0.0	0.0	0.0
CAMILA	0.1	0.3	0.0	0.0	0.0	0.0	0.0	0.0	0.0	0.0	0.0	0.0	0.0
DICKSON	0.1	0.3	0.0	0.0	0.0	0.0	0.0	0.0	0.0	0.0	0.0	0.0	0.0
TIAGO CARTAXO	0.1	0.0	0.0	0.0	1.1	0.0	0.0	0.0	0.0	0.0	0.0	0.0	0.0
MENDES	0.1	0.0	0.4	0.0	0.0	0.0	0.0	0.0	0.0	0.0	0.0	0.0	0.0
KLÉBER RODRIGUES	0.1	0.0	0.9	0.0	0.0	0.0	0.0	0.0	0.0	0.0	0.0	0.0	0.0
PROFESSORA NILDA	0.1	0.0	0.4	0.0	0.0	0.0	0.0	0.0	0.0	0.0	0.0	0.0	0.0
NATAN QUEIROZ	0.1	0.0	0.4	0.0	0.0	0.0	0.0	0.0	0.0	0.0	0.0	0.0	0.0
SAMANTA ALVES	0.1	0.0	0.0	0.5	0.0	0.0	0.0	0.0	0.0	0.0	0.0	0.0	0.0
GENICARTE	0.1	0.0	0.0	0.0	1.1	0.0	0.0	0.0	0.0	0.0	0.0	0.0	0.0
CLARISSA MATIAS	0.1	0.0	0.4	0.0	0.0	0.0	0.0	0.0	0.0	0.0	0.0	0.0	0.0
UBALDO	0.1	0.0	0.4	0.0	0.0	0.0	0.0	0.0	0.0	0.0	0.0	0.0	0.0
TOMBA	0.1	0.0	0.4	0.0	0.0	0.0	0.0	0.0	0.0	0.0	0.0	0.0	0.0
PABLO AIRES	0.1	0.0	0.0	0.0	0.0	0.0	0.0	0.0	0.0	0.0	0.8	0.0	0.0
KALINE AMORIM	0.1	0.0	0.0	0.0	0.0	0.0	0.0	0.0	0.0	0.0	0.0	1.1	0.0
GALENO	0.1	0.0	0.0	0.0	0.0	0.0	0.0	0.0	0.0	0.0	0.0	0.0	0.9
DR. BERNARDO	0.1	0.0	0.0	0.0	0.0	0.0	0.0	0.0	0.0	0.0	0.0	1.1	0.0
DIOGO SILVA	0.1	0.0	0.0	0.0	0.0	0.0	0.0	0.0	1.2	0.0	0.0	0.0	0.0
RAIMUNDO FERNANDES	0.1	0.0	0.0	0.0	0.0	0.0	2.5	0.0	0.0	0.0	0.0	0.0	0.0
GETÚLIO REGO	0.1	0.0	0.0	0.0	0.0	0.0	0.0	0.0	0.0	0.0	0.0	0.0	0.9
JACKSON BEZERRA	0.1	0.0	0.0	0.0	0.0	0.0	0.0	0.0	0.0	0.9	0.0	0.0	0.0
NÉLTER QUEIROZ	0.1	0.0	0.0	0.0	0.0	0.0	0.0	0.0	0.0	1.7	0.0	0.0	0.0
NEÍLTON	0.1	0.0	0.0	0.0	0.0	0.0	0.0	0.0	0.0	0.0	0.0	1.1	0.0
LEONARDO REGO	0.1	0.0	0.0	0.0	0.0	0.0	0.0	0.0	0.0	0.0	0.0	1.1	0.0
SAÚDE PAIVA	0.1	0.0	0.0	0.0	0.0	0.0	0.0	0.0	0.0	0.0	0.0	1.1	0.0
<b>FREQUÊNCIA TOTAL</b>	<b>1700</b>	<b>391</b>	<b>226</b>	<b>192</b>	<b>90</b>	<b>60</b>	<b>40</b>	<b>90</b>	<b>161</b>	<b>116</b>	<b>123</b>	<b>94</b>	<b>117</b>

Deputado(a) EstadualSe a eleição fosse hoje, em quem o(a) sr.(a) (você) votaria para DEPUTADO(A) ESTADUAL? (Pergunta NÃO estimulada)

Alternativa	Frequência	
	abs.	%
NÃO SABE	1205	70.88
NENHUM	146	8.59
TOMBA	21	1.24
UBALDO	20	1.18
GEORGE SOARES	20	1.18
EZEQUIEL	19	1.12
NÉLTER QUEIROZ	15	0.88
CRISTIANE DANTAS	14	0.82
ADJUTO DIAS	13	0.76
CORONEL AZEVEDO	13	0.76
DR. BERNARDO	13	0.76
GETÚLIO REGO	13	0.76
KLÉBER RODRIGUES	12	0.71
ISOLDA	11	0.65
TEREZINHA MAIA	11	0.65
VIVALDO COSTA	11	0.65
DR. ALBERT DICKSON	10	0.59
GUSTAVO CARVALHO	8	0.47
NEÍLTON	8	0.47
GALENO	7	0.41
EUDIANE MACEDO	6	0.35

FRANCISCO DO PT	6	0.35
LUIZ EDUARDO	6	0.35
RAIMUNDO FERNANDES	5	0.29
JOSÉ DIAS	5	0.29
LARISSA ROSADO	5	0.29
HERMANO MORAIS	3	0.18
LUIZ ALMIR	3	0.18
THÁBATA PIMENTA	3	0.18
TAVEIRA JÚNIOR	3	0.18
KELPS LIMA	2	0.12
DIVANEIDE	2	0.12
JACÓ JÁCOME	2	0.12
CAMILA ARAÚJO	2	0.12
MINEIRO	2	0.12
PAULINHO FREIRE	2	0.12
HERMÍNIO FÉLIX	2	0.12
ELIABE	2	0.12
MAURÍCIO FILHO	2	0.12
KERGINALDO	2	0.12
MESSIAS ARAÚJO	2	0.12
SANDRA ROSADO	2	0.12
ANTÔNIO BOLOTA	2	0.12
JADSON	2	0.12
JORGE DO ROSÁRIO	2	0.12
ANAX	2	0.12
ANTÔNIO JÁCOME	1	0.06
GILMAN	1	0.06
FRANCISCO DE ASSIS	1	0.06
ROBSON CARVALHO	1	0.06
TÉRCIO TINÓCO	1	0.06
WALTER ALVES	1	0.06
WENDEL LAGARTIXA	1	0.06
RÉGIA	1	0.06
DAGÔ	1	0.06
ADÃO ERIDAN	1	0.06
NATAN QUEIROZ	1	0.06
JOABE	1	0.06
GENERAL GIRÃO	1	0.06
DALILA	1	0.06



NILDA	1	0.06
SOLEDADE	1	0.06
NATANAEEL	1	0.06
MICHAEL DINIZ	1	0.06
ZENAIDE	1	0.06
REABE COSTA	1	0.06
MEENDES	1	0.06
TENENTE KLIVELAND	1	0.06
ISAC DA CASCA	1	0.06
IVANILSON OLIVEIRA	1	0.06
FRANCISCO CARLOS	1	0.06
PABLO AIRES	1	0.06
ZÉ ADÉCIO	1	0.06
VANESSA LOPES	1	0.06
SOUZA	1	0.06
CAROL GURGEL	1	0.06
PAULINHO DO ACREDITO	1	0.06
CARLA DICKSON	1	0.06
ALINE COUTO	1	0.06
<b>Total</b>	<b>1700</b>	<b>100.00</b>

Se a eleição fosse hoje, em quem o(a) sr.(a) (você) votaria para DEPUTADO(A) ESTADUAL? (Pergunta NÃO estimulada)

RESPOSTA	TOTAL	REGIÃO DO ESTADO											
		Natal	Grande Natal	Agreste/Litoral Sul	Mato Grosso de Litoral Norte	Central Cabugi/Litoral Norte	Potengi	Trairi	Seridó	Assú/Mossoró	Mossoró	Sertão do Apodí	Alto Oeste
	%COL	%COL	%COL	%COL	%COL	%COL	%COL	%COL	%COL	%COL	%COL	%COL	%COL
NÃO SABE	70.9	69.1	74.3	77.1	73.3	83.3	77.5	57.8	67.1	67.2	80.5	59.6	67.5
NENHUM	8.6	15.3	8.4	6.3	8.9	1.7	10.0	7.8	4.3	4.3	6.5	9.6	5.1
TOMBA	1.2	0.5	0.4	2.1	0.0	0.0	0.0	12.2	1.9	0.0	0.0	0.0	0.0
UBALDO	1.2	2.0	0.4	0.0	0.0	1.7	2.5	5.6	2.5	0.0	0.0	0.0	0.0
GEORGE SOARES	1.2	0.3	0.0	0.0	0.0	3.3	0.0	1.1	0.0	12.9	0.0	1.1	0.0
EZEQUIEL	1.1	0.3	0.0	0.0	1.1	0.0	0.0	5.6	6.8	0.0	0.0	1.1	0.0
NÉLTER QUEIROZ	0.9	0.3	0.0	0.0	1.1	0.0	0.0	1.1	5.6	1.7	0.0	1.1	0.0
ADJUTO DIAS	0.8	1.3	0.9	0.0	1.1	0.0	0.0	0.0	2.5	0.0	0.0	0.0	0.9
CORONEL AZEVEDO	0.8	1.5	0.9	0.5	0.0	0.0	0.0	1.1	0.0	0.0	0.8	1.1	0.9
CRISTIANE DANTAS	0.8	0.0	0.4	6.3	0.0	0.0	0.0	1.1	0.0	0.0	0.0	0.0	0.0
DR. BERNARDO	0.8	0.0	0.0	0.0	1.1	0.0	0.0	0.0	0.0	0.9	0.0	7.4	3.4
GETÚLIO REGO	0.8	0.0	0.0	0.0	0.0	0.0	0.0	0.0	0.6	0.0	0.0	4.3	6.8
KLÉBER RODRIGUES	0.7	0.0	0.9	5.2	0.0	0.0	0.0	0.0	0.0	0.0	0.0	0.0	0.0
DR. ALBERT DICKSON	0.6	0.5	1.3	0.0	0.0	5.0	0.0	1.1	0.0	0.9	0.0	0.0	0.0
ISOLDA	0.6	0.8	0.0	0.0	0.0	1.7	0.0	0.0	0.0	0.9	1.6	2.1	1.7
TEREZINHA MAIA	0.6	0.0	2.2	0.0	1.1	1.7	0.0	2.2	0.6	0.9	0.0	0.0	0.0
VIVALDO COSTA	0.6	0.0	0.0	0.0	0.0	0.0	0.0	0.0	6.8	0.0	0.0	0.0	0.0
GUSTAVO CARVALHO	0.5	0.3	0.4	0.0	0.0	0.0	7.5	2.2	0.6	0.0	0.0	0.0	0.0
NEÍLTON	0.5	0.0	0.0	0.0	0.0	0.0	0.0	0.0	0.0	0.0	0.0	7.4	0.9

**CONSULT**

P E S Q U I S A

RESPOSTA	TOTAL	REGIÃO DO ESTADO											
		Natal	Grande Natal	Agreste/Litoral Sul	Mato Grande de Litoral Norte	Central Cabugi/Litoral Norte	Potengi	Trairi	Seridó	Assú/Mossoró	Mossoró	Sertão do Apodí	Alto Oeste
	%COL	%COL	%COL	%COL	%COL	%COL	%COL	%COL	%COL	%COL	%COL	%COL	%COL
EUDIANE MACEDO	0.4	0.5	1.8	0.0	0.0	0.0	0.0	0.0	0.0	0.0	0.0	0.0	0.0
GALENO	0.4	0.3	0.0	0.0	0.0	0.0	0.0	0.0	0.0	0.0	0.9	0.0	4.3
FRANCISCO DO PT	0.4	0.3	0.0	0.0	0.0	1.7	0.0	0.0	0.6	0.0	0.8	1.1	0.9
LUIZ EDUARDO	0.4	0.0	0.9	0.0	3.3	0.0	0.0	0.0	0.0	0.9	0.0	0.0	0.0
RAIMUNDO FERNANDES	0.3	0.3	0.0	0.0	0.0	0.0	0.0	0.0	0.0	0.0	0.0	0.0	3.4
JOSÉ DIAS	0.3	0.3	0.0	0.5	1.1	0.0	0.0	0.0	0.0	0.0	0.0	0.0	1.7
LARISSA ROSADO	0.3	0.0	0.0	0.0	0.0	0.0	0.0	0.0	0.0	2.6	1.6	0.0	0.0
HERMANO MORAIS	0.2	0.8	0.0	0.0	0.0	0.0	0.0	0.0	0.0	0.0	0.0	0.0	0.0
LUIZ ALMIR	0.2	0.8	0.0	0.0	0.0	0.0	0.0	0.0	0.0	0.0	0.0	0.0	0.0
THÁBATA PIMENTA	0.2	0.8	0.0	0.0	0.0	0.0	0.0	0.0	0.0	0.0	0.0	0.0	0.0
TAVEIRA JÚNIOR	0.2	0.0	1.3	0.0	0.0	0.0	0.0	0.0	0.0	0.0	0.0	0.0	0.0
ANTÔNIO JÁCOME	0.1	0.3	0.0	0.0	0.0	0.0	0.0	0.0	0.0	0.0	0.0	0.0	0.0
GILMAN	0.1	0.3	0.0	0.0	0.0	0.0	0.0	0.0	0.0	0.0	0.0	0.0	0.0
KELPS LIMA	0.1	0.3	0.0	0.0	1.1	0.0	0.0	0.0	0.0	0.0	0.0	0.0	0.0
DIVANEIDE	0.1	0.0	0.4	0.5	0.0	0.0	0.0	0.0	0.0	0.0	0.0	0.0	0.0
JACÓ JÁCOME	0.1	0.0	0.0	0.0	1.1	0.0	0.0	0.0	0.0	0.0	0.8	0.0	0.0
CAMILA ARAÚJO	0.1	0.5	0.0	0.0	0.0	0.0	0.0	0.0	0.0	0.0	0.0	0.0	0.0
FRANCISCO DE ASSIS	0.1	0.3	0.0	0.0	0.0	0.0	0.0	0.0	0.0	0.0	0.0	0.0	0.0
ROBSON CARVALHO	0.1	0.3	0.0	0.0	0.0	0.0	0.0	0.0	0.0	0.0	0.0	0.0	0.0
TÉRCIO TINÔCO	0.1	0.3	0.0	0.0	0.0	0.0	0.0	0.0	0.0	0.0	0.0	0.0	0.0
MINEIRO	0.1	0.5	0.0	0.0	0.0	0.0	0.0	0.0	0.0	0.0	0.0	0.0	0.0
PAULINHO FREIRE	0.1	0.3	0.0	0.0	0.0	0.0	0.0	1.1	0.0	0.0	0.0	0.0	0.0
HERMÍNIO FÉLIX	0.1	0.3	0.0	0.0	0.0	0.0	2.5	0.0	0.0	0.0	0.0	0.0	0.0
WALTER ALVES	0.1	0.0	0.0	0.0	0.0	0.0	0.0	0.0	0.0	0.0	0.0	0.0	0.9
WENDEL LAGARTIXA	0.1	0.3	0.0	0.0	0.0	0.0	0.0	0.0	0.0	0.0	0.0	0.0	0.0
RÉGIA	0.1	0.3	0.0	0.0	0.0	0.0	0.0	0.0	0.0	0.0	0.0	0.0	0.0
DAGÓ	0.1	0.3	0.0	0.0	0.0	0.0	0.0	0.0	0.0	0.0	0.0	0.0	0.0
ADÃO ERIDAN	0.1	0.3	0.0	0.0	0.0	0.0	0.0	0.0	0.0	0.0	0.0	0.0	0.0
ELIABE	0.1	0.0	0.4	0.5	0.0	0.0	0.0	0.0	0.0	0.0	0.0	0.0	0.0
MAURÍCIO FILHO	0.1	0.0	0.4	0.0	1.1	0.0	0.0	0.0	0.0	0.0	0.0	0.0	0.0
NATAN QUEIROZ	0.1	0.0	0.4	0.0	0.0	0.0	0.0	0.0	0.0	0.0	0.0	0.0	0.0
JOABE	0.1	0.0	0.4	0.0	0.0	0.0	0.0	0.0	0.0	0.0	0.0	0.0	0.0

**CONSULT**

PESQUISA

RESPOSTA	TOTAL	REGIÃO DO ESTADO											
		Natal	Grande Natal	Ageste/Lito. Sul	Mato Grande de Litoral	Central Cabugi/Litoral Norte	Potengi	Trairi	Seridó	Assú/Mosoró	Mosoró	Sertão do Apodí	Alto Oeste
	%COL	%COL	%COL	%COL	%COL	%COL	%COL	%COL	%COL	%COL	%COL	%COL	%COL
GENERAL GIRÃO	0.1	0.0	0.0	0.5	0.0	0.0	0.0	0.0	0.0	0.0	0.0	0.0	0.0
DALILA	0.1	0.0	0.4	0.0	0.0	0.0	0.0	0.0	0.0	0.0	0.0	0.0	0.0
NILDA	0.1	0.0	0.4	0.0	0.0	0.0	0.0	0.0	0.0	0.0	0.0	0.0	0.0
SOLEDADE	0.1	0.0	0.4	0.0	0.0	0.0	0.0	0.0	0.0	0.0	0.0	0.0	0.0
NATANAEL	0.1	0.0	0.0	0.0	1.1	0.0	0.0	0.0	0.0	0.0	0.0	0.0	0.0
MICHAEL DINIZ	0.1	0.0	0.4	0.0	0.0	0.0	0.0	0.0	0.0	0.0	0.0	0.0	0.0
KERGINALDO	0.1	0.0	0.0	0.5	0.0	0.0	0.0	0.0	0.0	0.0	0.0	1.1	0.0
ZENAIDE	0.1	0.0	0.4	0.0	0.0	0.0	0.0	0.0	0.0	0.0	0.0	0.0	0.0
MESSIAS ARAÚJO	0.1	0.0	0.0	0.0	2.2	0.0	0.0	0.0	0.0	0.0	0.0	0.0	0.0
REABE COSTA	0.1	0.0	0.0	0.0	1.1	0.0	0.0	0.0	0.0	0.0	0.0	0.0	0.0
MENDES	0.1	0.0	0.4	0.0	0.0	0.0	0.0	0.0	0.0	0.0	0.0	0.0	0.0
TENENTE KLIVELAND	0.1	0.0	0.4	0.0	0.0	0.0	0.0	0.0	0.0	0.0	0.0	0.0	0.0
ISAC DA CASCA	0.1	0.0	0.0	0.0	0.0	0.0	0.0	0.0	0.0	0.0	0.8	0.0	0.0
SANDRA ROSADO	0.1	0.0	0.0	0.0	0.0	0.0	0.0	0.0	0.0	1.7	0.0	0.0	0.0
ANTÔNIO BOLOTA	0.1	0.0	0.0	0.0	0.0	0.0	0.0	0.0	0.0	0.0	0.8	0.0	0.9
JADSON	0.1	0.0	0.0	0.0	0.0	0.0	0.0	0.0	0.0	0.0	1.6	0.0	0.0
IVANILSON OLIVEIRA	0.1	0.0	0.0	0.0	0.0	0.0	0.0	0.0	0.0	0.0	0.0	1.1	0.0
JORGE DO ROSÁRIO	0.1	0.0	0.0	0.0	0.0	0.0	0.0	0.0	0.0	0.0	1.6	0.0	0.0
ANAX	0.1	0.0	0.0	0.0	0.0	0.0	0.0	0.0	0.0	0.0	0.8	0.0	0.9
FRANCISCO CARLOS	0.1	0.0	0.0	0.0	0.0	0.0	0.0	0.0	0.0	0.9	0.0	0.0	0.0
PABLO AIRES	0.1	0.0	0.0	0.0	0.0	0.0	0.0	0.0	0.0	0.0	0.8	0.0	0.0
ZÉ ADÉCIO	0.1	0.0	0.0	0.0	0.0	0.0	0.0	0.0	0.0	0.9	0.0	0.0	0.0
VANESSA LOPES	0.1	0.0	0.0	0.0	0.0	0.0	0.0	0.0	0.0	0.9	0.0	0.0	0.0
SOUZA	0.1	0.0	0.0	0.0	0.0	0.0	0.0	0.0	0.0	0.9	0.0	0.0	0.0
CAROL GURGEL	0.1	0.0	0.0	0.0	0.0	0.0	0.0	0.0	0.0	0.0	0.0	1.1	0.0
PAULINHO DO ACREBITO	0.1	0.0	0.0	0.0	0.0	0.0	0.0	0.0	0.0	0.9	0.0	0.0	0.0
CARLA DICKSON	0.1	0.0	0.0	0.0	0.0	0.0	0.0	0.0	0.0	0.0	0.0	1.1	0.0
ALINE COUTO	0.1	0.0	0.0	0.0	0.0	0.0	0.0	0.0	0.0	0.0	0.8	0.0	0.0
<b>FREQUÊNCIA TOTAL</b>	<b>1700</b>	<b>391</b>	<b>226</b>	<b>192</b>	<b>90</b>	<b>60</b>	<b>40</b>	<b>90</b>	<b>161</b>	<b>116</b>	<b>123</b>	<b>94</b>	<b>117</b>

**REGIÃO DO ESTADO:**

Alternativa	Frequência	
	abs.	%
NATAL	391	23.00
GRANDE NATAL	226	13.29
AGRESTE/LITORAL SUL	192	11.29
MATO GRANDE	90	5.29
CENTRAL CABUGÍ/LITORAL NORTE	60	3.53
POTENGÍ	40	2.35
TRAIRÍ	90	5.29
SERIDÓ	161	9.47
ASSÚ/MOSSORÓ	116	6.82
MOSSORÓ	123	7.24
SERTÃO DO APODÍ	94	5.53
ALTO OESTE	117	6.88
Total	1700	100.00